



Piano investimenti - Focus

- Distribuzione territoriale

- Completamenti di itinerario e Nuove Opere Principali Itinerari*
- Manutenzione Straordinaria, adeguamenti e messa in sicurezza*

Principali Itinerari

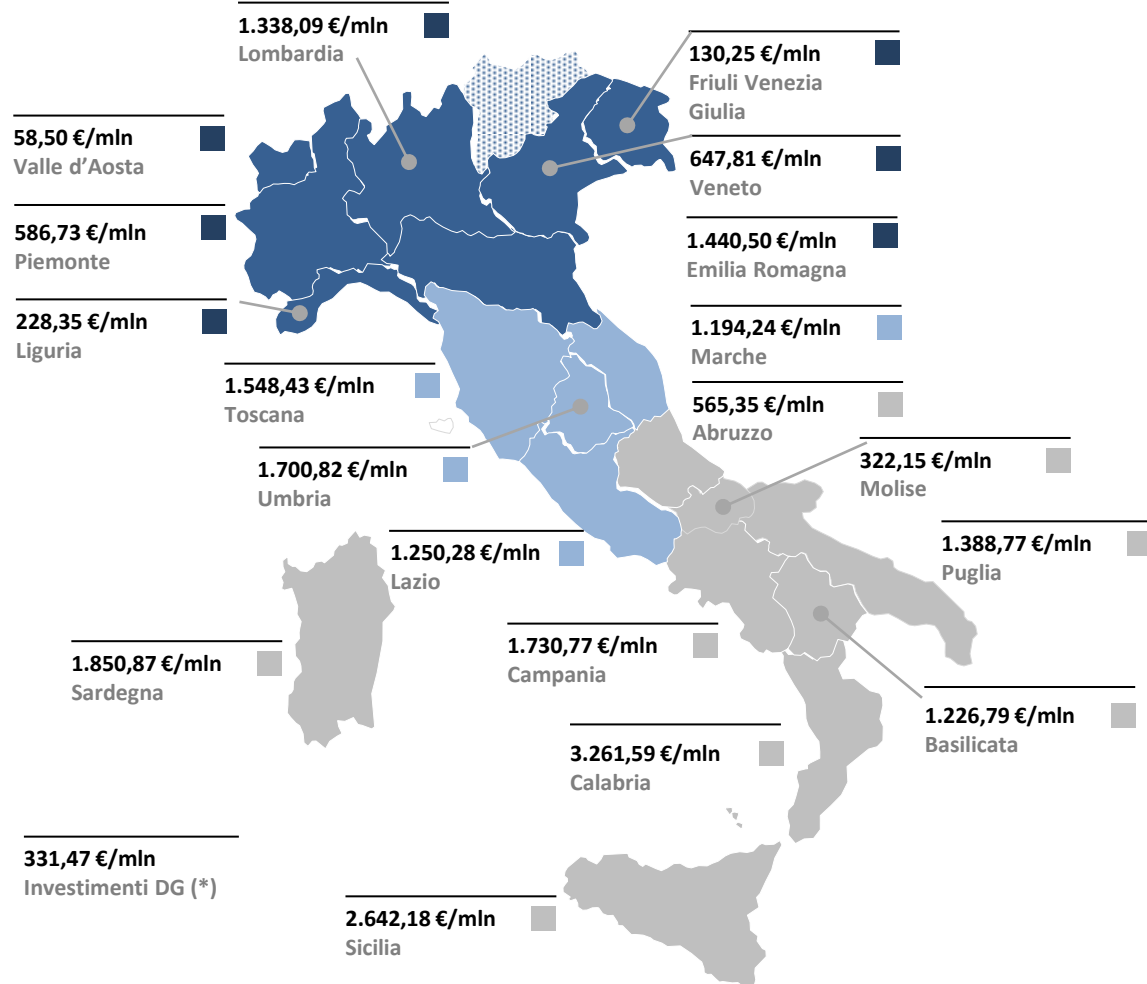
4 ottobre 2017

Piano 2016-2020

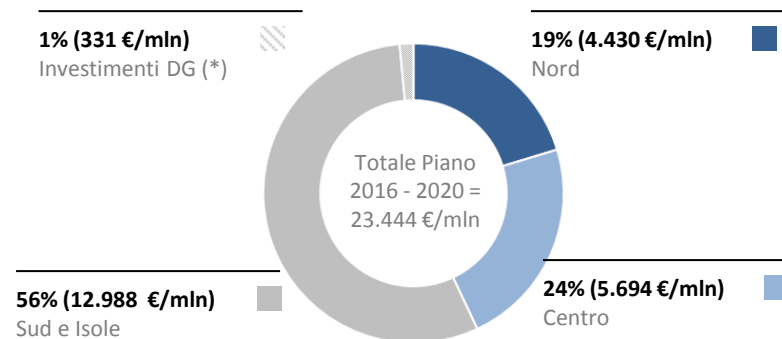
distribuzione territoriale investimenti Contratto di Programma e Altre Fonti

Ripartizione regionale investimenti

Totale investimenti Piano 2016 - 2020 = 23.444 €/mln



Distribuzione per area geografica



Il 56% degli investimenti previsti nel Piano 2016 - 2020 interesseranno le Regioni del Sud Italia e Isole per un totale di 12.988 €/mln su un volume complessivo di investimenti di 23.444 €/mln.

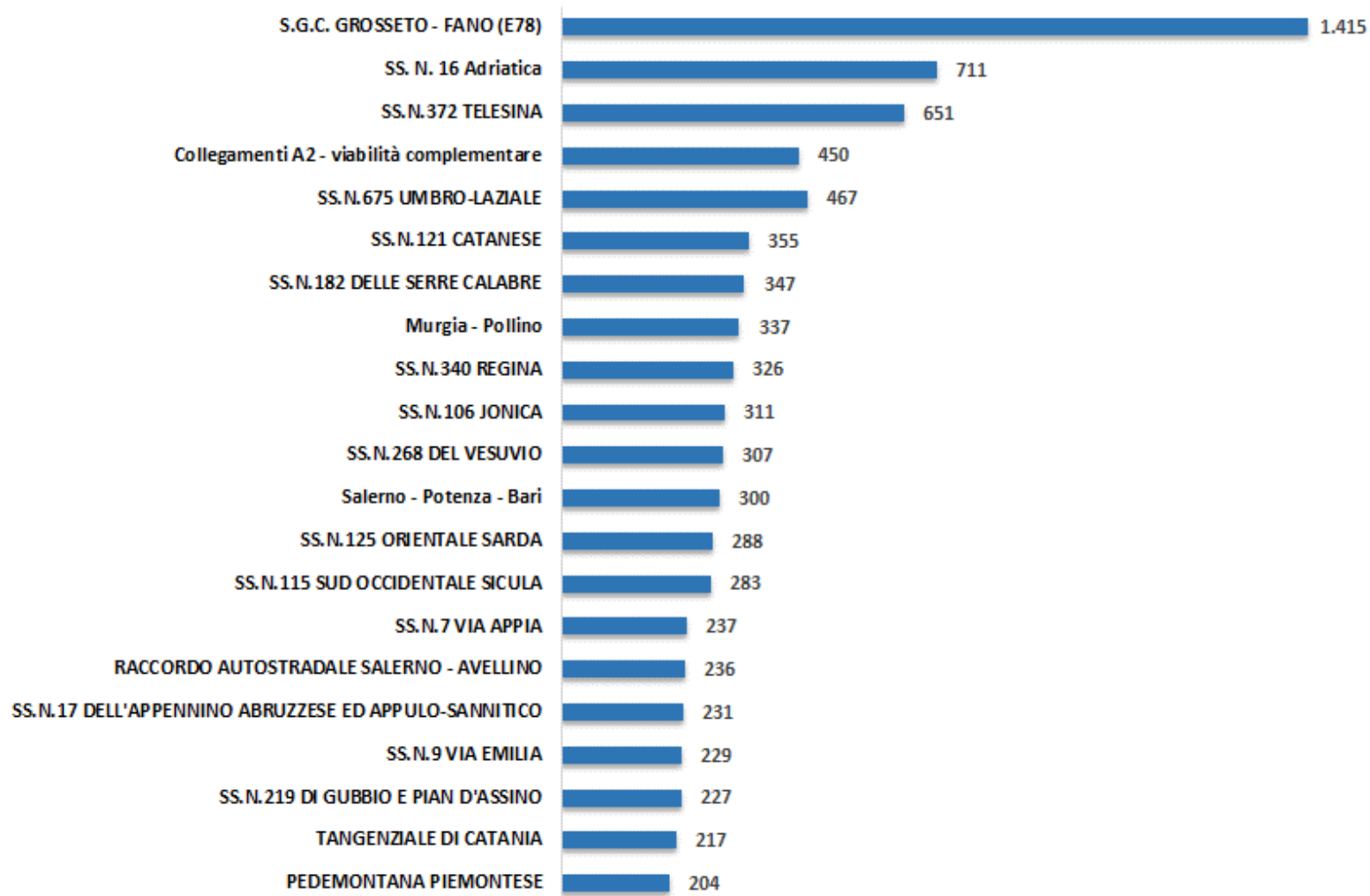
(*) Comprende investimenti per danni ed emergenze, fondo progettazione e investimenti in tecnologie stradali, applicazioni tecnologiche e manutenzione straordinaria delle case cantoniere

Piano 2016-2020

Investimenti per Completamenti di itinerario e Nuove Opere Principali Itinerari

Ripartizione degli investimenti di completamenti di itinerari e nuove opere raggruppati per itinerario

Piano 2016 -2020, importi in milioni di euro



Piano 2016-2020

Investimenti Manutenzione Straordinaria, adeguamenti e messa in sicurezza Principali Itinerari

Ripartizione degli investimenti di Manutenzione Straordinaria e adeguamenti e messa in sicurezza raggruppati per itinerario

