

MASSA LIMITE

art. 62 C.d.S.



Motoveicolo
2.5 t



Rimorchi
a 1 asse: 6 t



Rimorchi
a 2 assi: 22 t



Rimorchi
a 3 assi o + assi: 26 t



Veicoli a motore
a 2 assi: 18 t



Autobus a 2 assi Urbani e Suburbani: 19 t
In servizio di linea



Veicoli a motore a 3 assi o + assi: 25 t
se dotati di asse motore con pneumatici gemellati e sospensioni pneumatiche:



a 3 assi: 26 t
a 4 assi o + assi: 32 t

Autotreni



a 3 assi: 24 t



a 4 assi: 40 t



a 5 o + assi: 44 t

Autoarticolati



a 3 assi: 30 t



a 4 assi: 40 t



a 5 o + assi: 44 t

Autosnodati



a 3 assi: 30 t



a 4 assi: 40 t

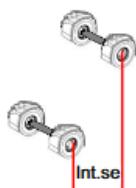


a 5 o + assi: 44 t

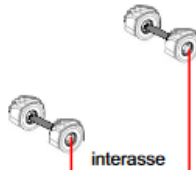
Massa limite sugli assi



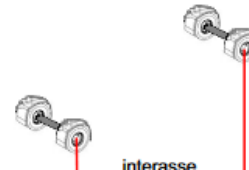
sull'asse + caricato: 12 t



su assi contigui con interasse
minore di 1 m: 12 t



su assi contigui con interasse
tra 1 m e 1,3 m: 16 t



su assi contigui con interasse
tra 1,3 m e 2 m: 20 t

Massa limite dei mezzi d'opera



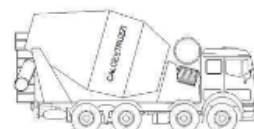
Veicoli isolati
a 2 assi: 20 t



Veicoli isolati
a 3 assi: 33 t



Veicoli isolati
a 4 o + assi: 40 t



Veicoli per trasporto calcestruzzi
in betoniera: 54 t